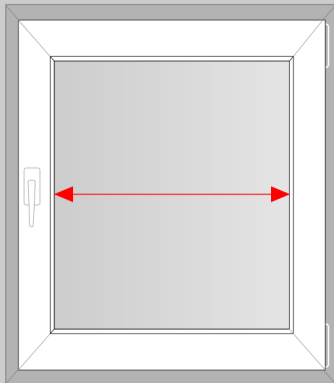


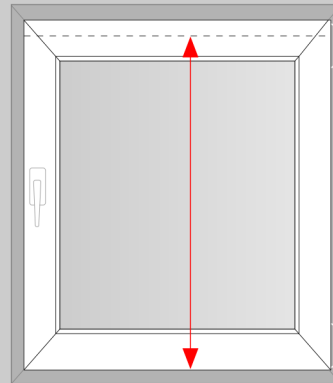
Holzjalousien 25 mm

Auf dem Rahmen



Messen Sie die lichte Breite der Glasleiste (Bg) und rechnen Sie den gewünschten Überstand (Ü) je Seite hinzu. Wir empfehlen einen Überstand von 2 cm je Seite. Somit erhalten Sie Ihre Bestellbreite (B).

lichte Breite der Glasleiste (Bg) cm

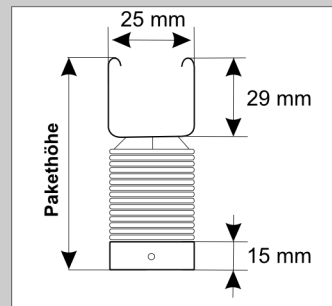


Messen Sie die Rahmenhöhe von der unteren Außenkante des Rahmenprofils bis Mitte des oberen Rahmenprofils und ziehen Sie 0,5 cm ab. Somit erhalten Sie Ihre Bestellhöhe.

Rahmenhöhe (Hr) cm

$$B = Bg + 2xÜ$$

$$H = Hr - 0,5 \text{ cm}$$



Anlagenhöhe	Pakethöhe (h)
40 cm	19 cm
60 cm	19 cm
80 cm	19 cm
100 cm	19 cm
120 cm	23 cm
140 cm	26 cm
160 cm	31 cm
180 cm	35 cm
200 cm	35 cm

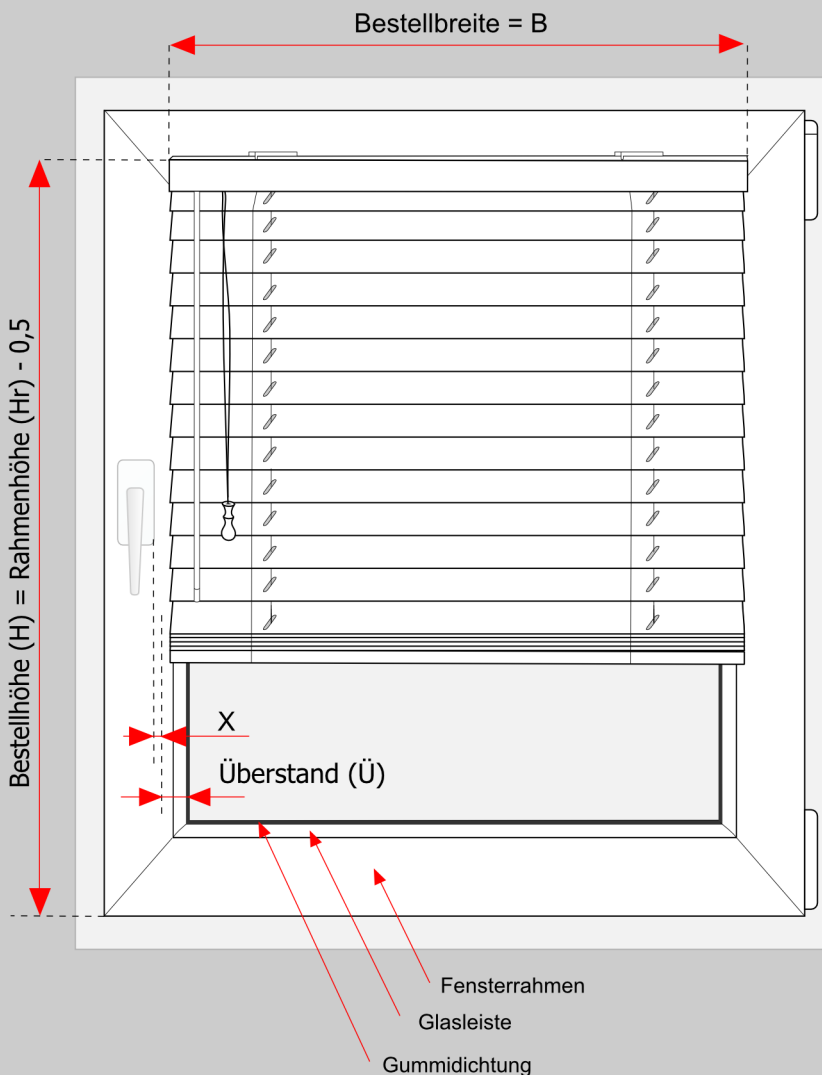
Beispiel

lichte Breite der Glasleiste (Bg) 100,0 cm
 gewünschter Überstand (Ü) +2,0 cm (x2)

Bestellbreite (B) = 104,0 cm

Rahmenhöhe (Hr) 165,0 cm
 Abzug - 0,5 cm

Bestellhöhe (H) = 164,5 cm



x = Gewünschter Abstand zum Fenstergriff