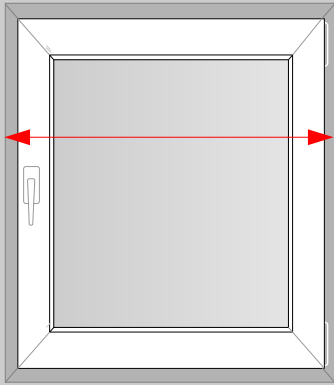


Jalousien Basic

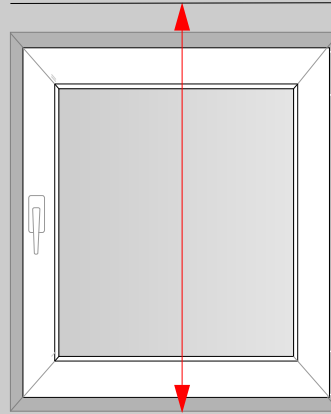
Deckenmontage



Messen Sie die Breite der Nische (Bn) aus und rechnen Sie den gewünschten Überstand (Ü) je Seite hinzu. Wir empfehlen einen (Empfehlenswert E) Überstand von 5 cm je Seite. Somit erhalten Sie die Bestellbreite (B).

nischenbreite = (Bn)

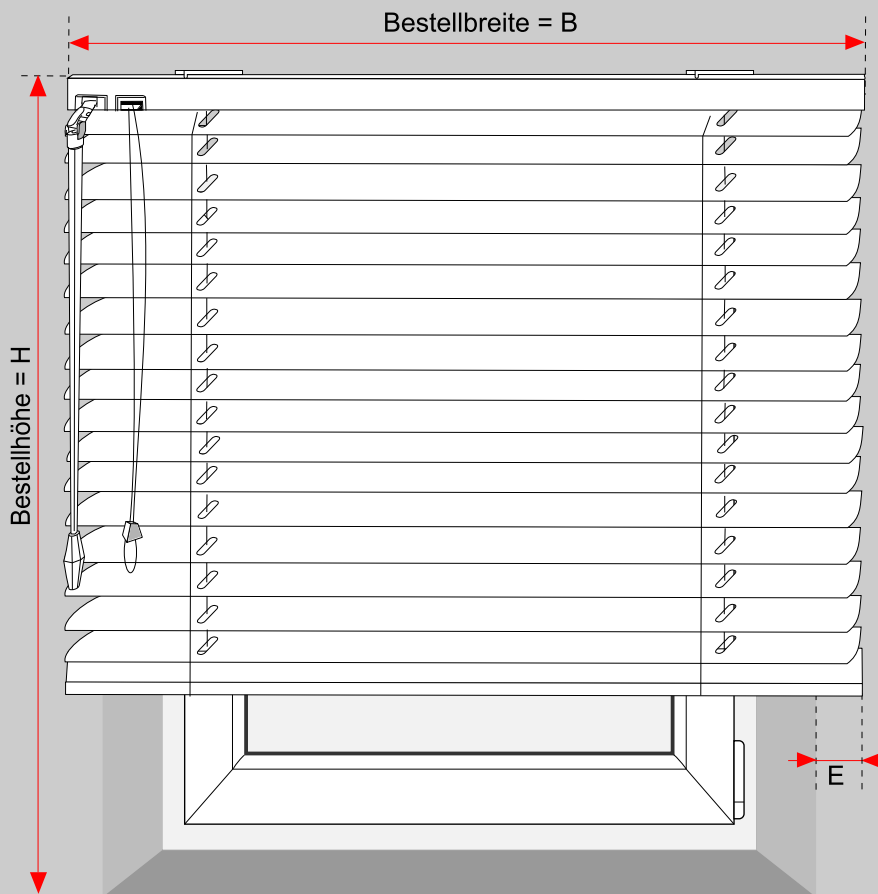
cm



Zur Ermittlung der Bestellhöhe nehmen Sie das Maß von der Fensterbank bis zur Decke.

nischenhöhe (Hn)

cm



$$B = Bn + 2xE$$

Empfehlenswert (E) = 5 cm

Beispiel

Nischenbreite (Bn)	100,0 cm
Empfehlenswert (E)	5,0 cm (x2)
Bestellbreite (B)	= 110,0 cm
Abstand von der Fensterbank zur Decke	120 cm
Bestellhöhe	= 120 cm

Bestellbreite = B cm

Bestellhöhe = H cm